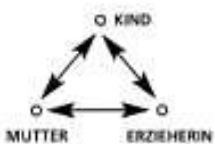

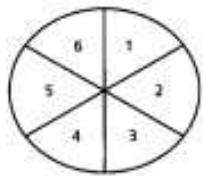




## Das Berliner Eingewöhnungsmodell (Quelle: INFANS, Berlin 1990)

3 Tage Grundphase	4. Tag Trennungsversuch	Kürzere Eingewöhnung	Längere Eingewöhnung	Stabilisierungsphase	Schlussphase
<p>Die Mutter (oder der Vater) kommt mit dem Kind zusammen in die Krippe (möglichst immer zur gleichen Zeit), bleibt ca. 1 Stunde zusammen mit dem Kind im Gruppenraum und nimmt danach das Kind wieder mit nach Hause.</p> <p><b>ELTERN:</b></p> <ul style="list-style-type: none"> <li>• eher passiv</li> <li>• das Kind auf keinen Fall drängen, sich von ihm zu entfernen</li> <li>• immer akzeptieren, wenn das Kind ihre Nähe sucht</li> </ul> <p>Die <b>AUFGABE</b> der <b>ELTERN</b> ist es, "<b>SICHERER HAFEN</b>" zu sein.</p> <ul style="list-style-type: none"> <li>• möglichst <b>NICHT</b> lesen, stricken oder mit anderen Kindern spielen. Das Kind muss das Gefühl haben, dass die Aufmerksamkeit der Mutter jederzeit da ist.</li> </ul> <p>Hinweise für die <b>ERZIEHERINNEN:</b></p> <ul style="list-style-type: none"> <li>• Vorsichtige Kontaktaufnahme <b>OHNE ZU DRÄNGEN</b>. Am besten über Spielangebote oder über eine Beteiligung am Spiel des Kindes.</li> <li>• <b>BEOBACHTUNG</b> des Verhaltens zwischen Mutter und Kind</li> </ul> <p>In diesen ersten 3 Tagen <b>KEIN</b> Trennungsversuch !!!</p>	<p>(wenn es ein Montag ist, erst am 5. Tag)</p> <p><b>ZIEL:</b> vorläufige Entscheidung über die Dauer der Eingewöhnungsphase:</p> <p>Einige Minuten nach der Ankunft im Gruppenraum verabschiedet sich die Mutter vom Kind, verlässt den Raum und bleibt in der Nähe.</p> <p>Die <b>REAKTIONEN</b> des Kindes sind der Maßstab für die Fortsetzung oder den Abbruch dieses Trennungsversuches:</p> <ul style="list-style-type: none"> <li>• gleichmütige, weiter an der Umwelt interessierte Reaktionen. Bis maximal 30 Minuten Ausdehnung der Trennung.</li> <li>• Dies gilt auch dann, wenn das Kind zu weinen beginnt, sich aber rasch und dauerhaft von der Erzieherin beruhigen lässt.</li> <li>• wirkt das Kind nach dem Weggang der Mutter verstört (erstarrte Körperhaltung) oder beginnt untröstlich zu weinen, so muss die Mutter sofort zurückgeholt werden.</li> </ul>	<p><b>HINWEISE</b> für die Erzieherinnen: Klare Versuche der Kinder selbst mit Belastungssituationen fertig zu werden und sich dabei nicht an die Mutter zu wenden, eventuell sogar Widerstand gegen das Aufnehmen, wenige Blicke zur Mutter und seltene oder eher zufällig wirkende Körperkontakte sprechen für eine <b>KÜRZERE</b> Eingewöhnungszeit, d. h. ca. 6 Tage.</p>	<p><b>HINWEISE</b> für die Erzieherinnen: Häufige Blick- und Körperkontakte mit der Mutter und das heftige Verlangen nach Rückkehr der Mutter beim Trennungsversuch am 4. Tag sind Anzeichen für die Notwendigkeit einer <b>LÄNGEREN</b> Eingewöhnungszeit, d. h. ca. 2 - 3 Wochen.</p> <p><b>Mit dem nächsten Trennungsversuch muss einige Tage gewartet werden!</b></p>	<p>Ab dem 4. Tag versucht</p> <ul style="list-style-type: none"> <li>• die Erzieherin von der Mutter die Versorgung des Kindes zu übernehmen: <ul style="list-style-type: none"> <li>- Füttern</li> <li>- Wickeln</li> <li>- sich als Spielpartner anbieten</li> </ul> </li> <li>• die Mutter überlässt es jetzt immer öfter der Erzieherin auf Signale des Kindes zu reagieren und hilft nur noch, wenn das Kind die Erzieherin noch nicht akzeptiert.</li> </ul> <p>Nur wenn das Kind sich beim Trennungsversuch am 4. Tag von der Erzieherin trösten ließ bzw. gelassen auf die Trennung reagiert, sollte die Trennungszeit am 5. Tag ausgedehnt werden. Am 5. und am 6. Tag ist die Anwesenheit der Mutter in der Krippe notwendig, damit sie bei Bedarf in den Gruppenraum geholt werden kann.</p> <p>Wenn sich das Kind am 4. Tag nicht trösten ließ, sollte die Mutter am 5. und am 6. Tag mit ihrem Kind wie vorher am Gruppengeschehen teilnehmen und je nach Verfassung des Kindes am 7. Tag einen erneuten Trennungsversuch machen.</p>	<p>Die Mutter hält sich nicht mehr im Kindertagesheim auf, ist jedoch <b>JEDERZEIT</b> erreichbar, falls die Tragfähigkeit der neuen Beziehung zur Erzieherin noch nicht ausreicht, um das Kind in besonderen Fällen aufzufangen.</p> <ul style="list-style-type: none"> <li>• Die <b>INGEWÖHNUNG</b> ist beendet, wenn das Kind die Erzieherin als "<b>SICHERE BASIS</b>" akzeptiert hat und sich von ihr trösten lässt.</li> <li>• Dies ist z. B. dann der Fall, wenn das Kind gegen den Weggang der Mutter protestiert (Bindungsverhalten zeigt), sich aber schnell von der Erzieherin trösten lässt und in guter Stimmung spielt.</li> </ul>
<p><b>DAS KIND SOLLTE IN DER ZEIT DER EINGEWÖHNUNGSPHASE DAS KINDERTAGESHEIM MÖGLICHST HÖCHSTENS HALBTAGS BESUCHEN!</b></p>					
 <p>Das Diagramm zeigt ein Dreieck mit den Ecken 'KIND', 'MUTTER' und 'ERZIEHERIN'. Doppelpfeile verbinden die Ecken untereinander, was die Interaktion zwischen allen drei Personen darstellt.</p>	 <p>Das Diagramm zeigt 'KIND' und 'ERZIEHERIN' auf einer Seite einer 'TÜR', die zur 'MUTTER' führt. Ein Doppelpfeil verbindet Kind und Erzieherin, ein Pfeil zeigt von der Erzieherin zur Mutter.</p>	 <p>Ein Kreis, der in sechs Segmente unterteilt ist, beschriftet mit den Zahlen 1 bis 6.</p>	 <p>Ein Kreis, der in 16 Segmente unterteilt ist, beschriftet mit den Zahlen 1 bis 16.</p>	 <p>Ein Symbol für ein Telefon, das die Erreichbarkeit der Mutter darstellt.</p>	